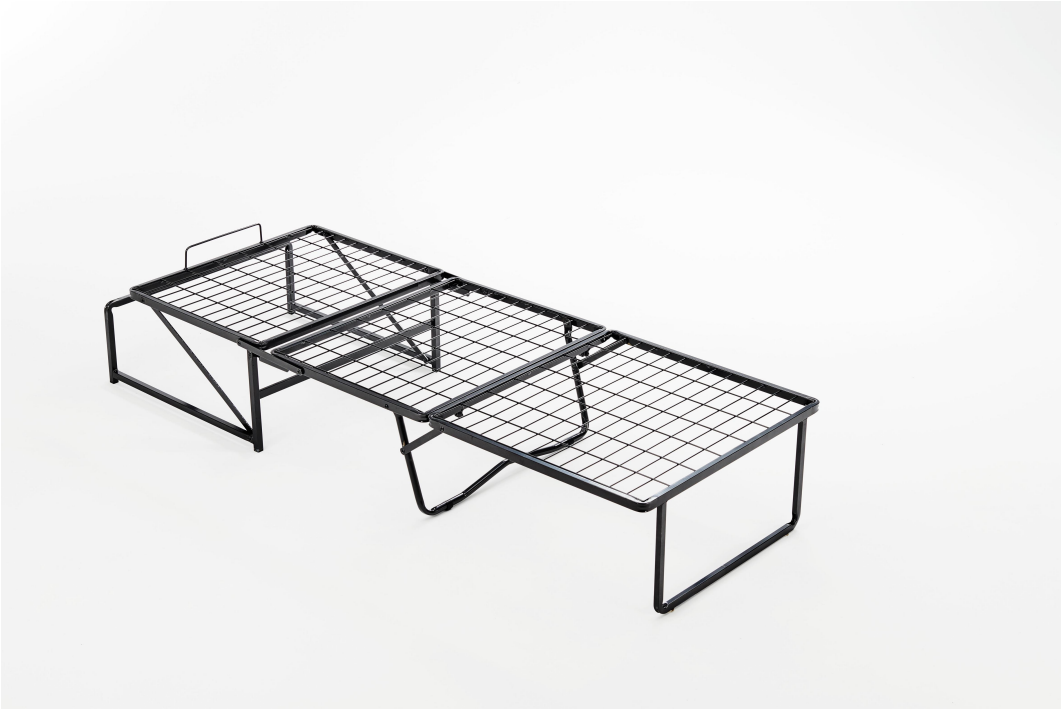



POUF - SCHEDA TECNICA

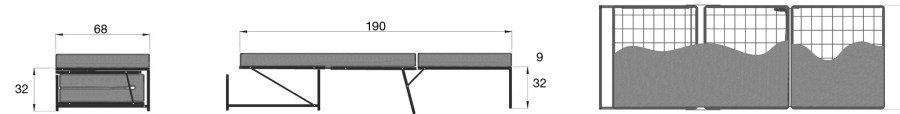


CARATTERISTICHE

Il meccanismo Pouf è il più piccolo dei meccanismi trasformabili. La meccanica consente di ottenere in modo rapido e veloce un letto con piano elettrosaldato largo 75cm. Può essere abbinato ad un materasso alto 9 cm e lungo 190 cm. La struttura è in tubo quadrato 20x20 ad alta resistenza.

The Pouf is the smallest of our transformable mechanisms. The mechanics of this model means it quickly opens out into a bed with a 75cm wide electro-welded sleeping surface, which can be used with a mattress measuring 9cm in height and 190cm in length. The 20mmx20mm square tube structure guarantees high resistance.

MISURE, INGOMBRI E CODICI



Articolo/Item	A	Materassi/Matresses
Pouf Elettrosaldato/Electrowelded	75	75x190x9
Articolo/Item	Codice/Code	
MECCANISMO POUF 76 cm	REL 321MP76	